


Name:

Form: ABC

ENGLISH

WEEK 1



Colour by numbers: The ABC



Colour the a red.

Colour the b blue.

Colour the c green.

Colour the d yellow.

Colour the e orange.

Colour the f pink.

Colour the g black.

Colour the h white.

Colour the i brown.

Colour the j grey.

Colour the k purple.

Colour the l red.

Colour the m blue.

Colour the n green.

Colour the o yellow.

Colour the p orange.

Colour the q pink.

Colour the r black.

Colour the s white.

Colour the t brown.

Colour the u grey.

Colour the v purple.

Colour the w red.

Colour the x yellow.

Colour the y green.

Colour the z blue.

Numbers 1 to 20

A C K I K R Q U Z K E T N M F D G Q X N
U I O S S R L V T N W H E V G W W C E P
Q G B T M J A B I D T R B Q N N G V O K
C D O R R J Y N M P T E R Y I I E W Y D
Z G O N E D S Y G J K E A B G L F M Z W
P U A B C N Y G R Q J E Q Z E B B N U J
F U X L A S Q G A U K E N L Z X G Z R F
E N A M Z R L A F V O W E L J Y X V U C
F T R V H A Q X I I P L N M H G E T T Y
C I M R Q T G Z K X Q S Y I N R I O W A
A E O T U Z Y R D W O S D E S D H I N O
S D O W E O S K C Q E I N I J Z L O E U
J Y R J X X F Y B R K X H S Q D V G E U
L F U X K F X S D B N E E T E N I N T N
J O N V P L W F E N F V Y W M G H H X D
Q U C D Z I R R Z W T Q E S C A C U I T
R R N Q B J B P T S F I F Z C M O X S S
V T Y T R Y O Q E W G Y N D U W P V G G
J E B E H V X Q B H E M A F U J Q E X I
H E V K T I G N T Z L N L K Y T A F A E
X N H Z Z S R E Q Y S C T Q A E K M N U
E I T X E S E T W E L V E Y C V M X L E
V O Q V E N C Y E T H G I E B I N P I Q
X I E O N N S E V E N T E E N F L J U I
V N Z A T E R M K C N K C T L P B Y T L
O P Q L C S E H R Y U G E O K L S E U S
O R G U K D C T V W M N B B D X G I Y E
W O K O P T O U F W E W J V P B Y Y Z D
H O M U D A M X N I S A N H S J U X G B
F I U W N N I I E Q F R G S E F V V O W

School supplies

Find 13 words in the word search and write them under the correct picture.



Means of Transportation

Bind each picture to the correct word.



This is a taxi



This is a motorbike



This is a bicycle



This is a plane



This is a bus



This is a boat



This is a lorry



This is a car



This is a horse

CORRECTIF : Colour by numbers



Colour the a red.
Colour the b blue.
Colour the c green.
Colour the d yellow.
Colour the e orange.
Colour the f pink.
Colour the [black].
Colour the h white.
Colour the i brown.

Colour the j grey.
Colour the k purple.
Colour the l red.
Colour the m blue.
Colour the n green.
Colour the o yellow.
Colour the p orange.
Colour the q pink.
Colour the r [black].

Colour the s white.
Colour the t brown.
Colour the u grey.
Colour the v purple.
Colour the w red.
Colour the x yellow.
Colour the y green.
Colour the z blue.

Numbers 1 to 20

A C K I K R Q U Z K E T N M F D G Q X N
U I O S S R L V T N W H E V G W W C E P
Q G B T M J A B I D T R B Q N N G V O K
C D O R R J Y N M P T E R Y I I E W Y D
Z G O N E D S Y G J K E A B G L F M Z W
P U A B C N Y G R Q J E Q Z E B B N U J
F U X L A S Q G A U K E N L Z X G Z R F
E N A M Z R L A F V O W E L J Y X V U C
F T R V H A Q X I I P L N M H G E T T Y
C I M R Q T G Z K X Q S Y I N R I O W A
A E O T U Z Y R D W O S D E S D H I N O
S D O W E O S K C Q E I N I J Z L O E U
J Y R J X X F Y B R K X H S Q D V G E U
L F U X K F X S D B N E E T E N I N T N
J O N V P L W F E N F V Y W M G H H X D
Q U C D Z I R R Z W T Q E S C A C U I T
R R N Q B J B P T S F I F Z C M O X S S
V T Y T R Y O Q E W G Y N D U W P V G G
J E B E H V X Q B H E M A F U J Q E X I
H E V K T I G N T Z L N L K Y T A F A E
X N H Z Z S R E Q Y S C T Q A E K M N U
E I T X E S E T W E L V E Y C V M X L E
V O Q V E N C Y E T H G I E B I N P I Q
X I E O N N S E V E N T E E N F L J U I
V N Z A T E R M K C N K C T L P B Y T L
O P Q L C S E H R Y U G E O K L S E U S
O R G U K D C T V W M N B B D X G I Y E
W O K O P T O U F W E W J V P B Y Y Z D
H O M U D A M X N I S A N H S J U X G B
F I U W N N I I E Q F R G S E F V V O W

School supplies

Find 13 words in the word search and write them under the correct picture.



book



Pencil-case



calculator



scissors



pen



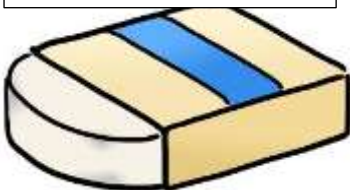
glue



board



sharpener



eraser



Note-book



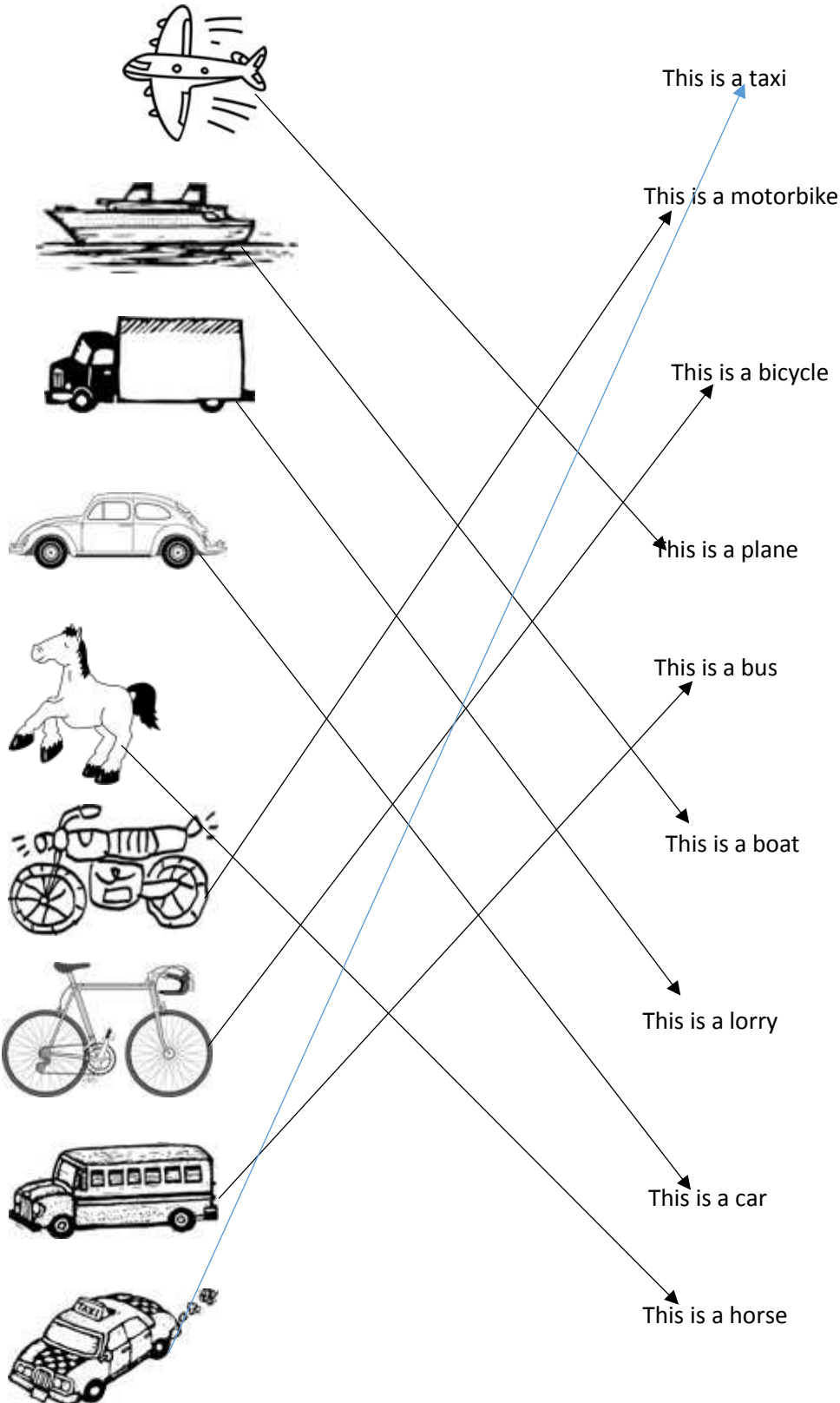
chalk



pencil

Means of Transportation

Bind each picture to the correct word.



Name :

Form : 5 A B C

ENGLISH

WEEK 2

Hello ! How are you ?

Here are some exercices in
English.

Stay healthy ! Greetings and
see you soon,
Mrs. Vanhaeren

Coucou ! Comment vas-tu ?

Voici encore quelques exercices d'anglais.

Prends soin de toi ! A très vite.



DIALOGUE DIRIGE

A l'aide de ta farde, tu dois essayer d'exprimer les idées reprises dans le dialogue ci-dessous en utilisant les expressions et le vocabulaire vu au cours. N'essaie pas de tout traduire mot à mot. Parfois, il y a plusieurs façons possibles pour exprimer une même idée.

<i>Situation : un nouvel élève arrive à l'école. Tu fais connaissance avec lui.</i>	<i>Situation : tu es un nouvel élève. Tu fais connaissance avec un autre élève</i>
1. Tu le salues	2. Tu dis bonjour
3. Tu lui demandes comment il s'appelle.	4. Tu dis ton nom et tu lui demandes son prénom.
5. Tu dis ton prénom. Demande lui où il habite.	6. Tu dis où tu habites. Demande quel âge il a.
7. Tu dis ton âge. Dis dans quelle classe tu es.	8. Dis dans quelle classe tu es. Demande comment il vient à l'école.
9. Dis comment tu viens à l'école. Demande quelle est sa couleur préférée.	10. Dis quelle est ta couleur préférée.
11. Dis la couleur de ton cartable. Demande la couleur de son cartable.	12. Dis la couleur de ton cartable et de ton plumier. Demande son numéro de téléphone.
13. Donne ton numéro de téléphone.	14. Répète son numéro.
15. Dis au revoir.	16. Dis au revoir.






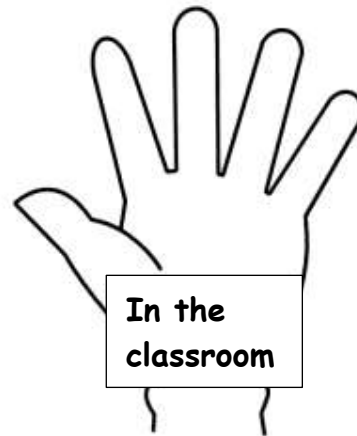
Give me five !

(Donne moi cinq !)

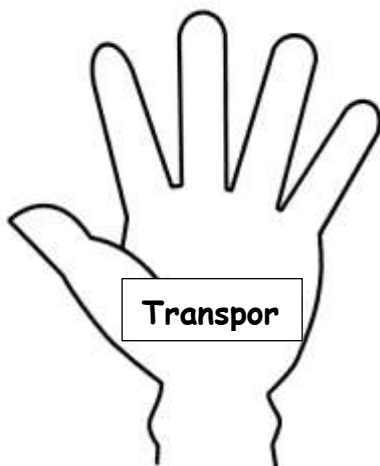
Écris pour chaque doigt un mot en rapport avec le thème donné. Par exemple, 5 couleurs pour la première main.



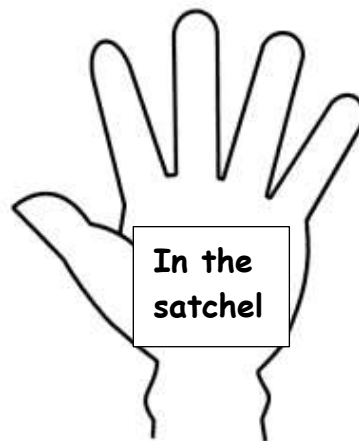
www.coloriage.info



www.coloriage.info



www.coloriage.info




www.coloriage.info

Et voici 2 liens pour écouter une petite chanson..... En anglais bien sûr ! ;-)

<https://www.youtube.com/watch?v=mXMofxtDPUQ>

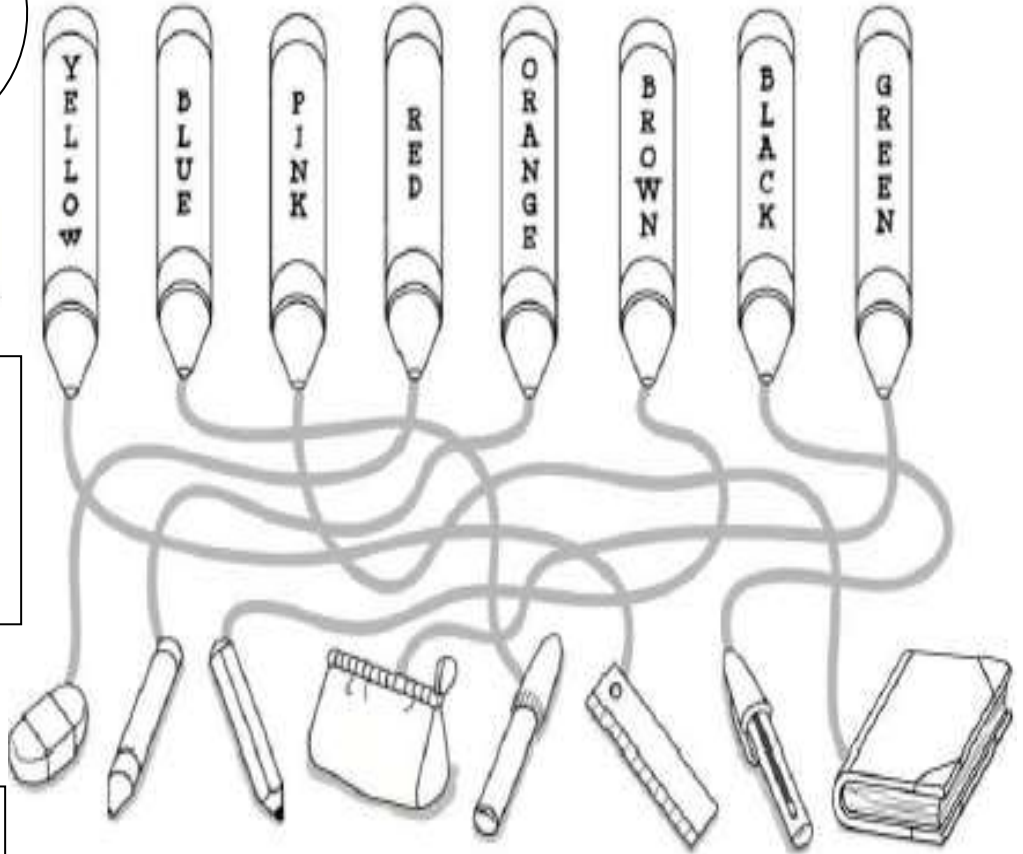
<https://www.youtube.com/watch?v=wYHVNISTF0>

Colours & school

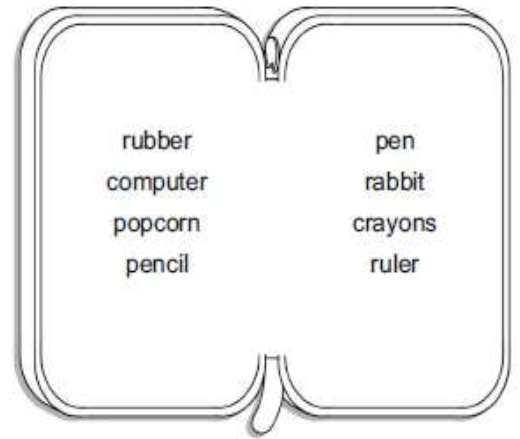


The rubber is red.

- 2- _____
- 3- _____
- 4- _____



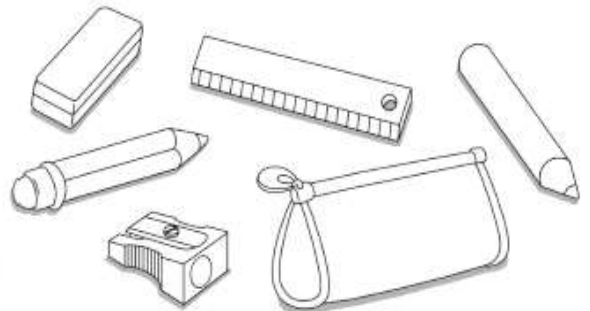
- 5 _____
- 6 _____
- 7 _____
- 8 _____



Circle what you find in a satchel and a pencil-case

Read and colour.

1. It's a purple pencil.
2. It's an orange ruler.
3. It's a black and blue rubber.
4. It's a yellow crayon.
5. It's a black and pink pencil case.
6. It's a brown pencil sharpener.



DIALOGUE DIRIGE (correctif)

A l'aide de ta farde, tu dois essayer d'exprimer les idées reprises dans le dialogue ci-dessous en utilisant les expressions et le vocabulaire vu au cours. N'essaie pas de tout traduire mot à mot. Parfois, il y a plusieurs façons possibles pour exprimer une même idée.

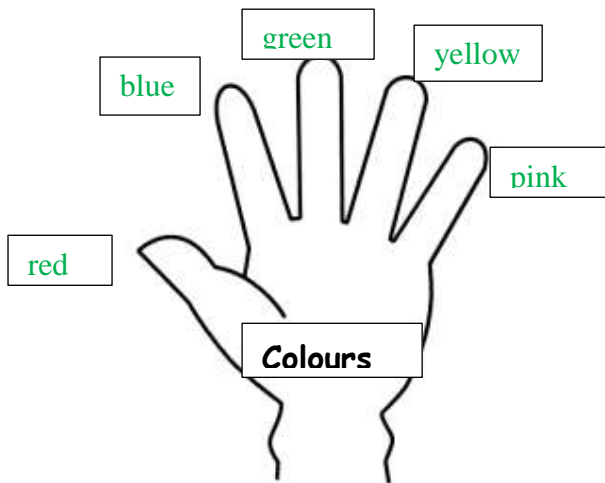
<p><i>Situation : un nouvel élève arrive à l'école. Tu fais connaissance avec lui.</i></p>	<p><i>Situation : tu es un nouvel élève. Tu fais connaissance avec un autre élève</i></p>
<p>1. Tu le saluesHello !</p>	<p>2. Tu dis bonjourGood morning !</p>
<p>3. Tu lui demandes comment il s'appelle.Who are you ?</p>	<p>4. Tu dis ton nom et tu lui demandes son prénom.I am and you, what's your name ?</p>
<p>5. Tu dis ton prénom. Demande lui où il habite. My name is Where do you live ?</p>	<p>6. Tu dis où tu habites. Demande quel âge il a. I live in How old are you ?</p>
<p>7. Tu dis ton âge. Dis dans quelle classe tu es. I am years old. I am in the 5th form A.</p>	<p>8. Dis dans quelle classe tu es. Demande comment il vient à l'école. I am in the 5th form B. How do yougo to school ?</p>
<p>9. Dis comment tu viens à l'école. Demande quelle est sa couleur préférée. I go to school by car. What is your favourite colour ?</p>	<p>10. Dis quelle est ta couleur préférée. My favourite colour is</p>
<p>11. Dis la couleur de ton cartable. Demande la couleur de son cartable. My satchel is blue. What colour is your satchel ?</p>	<p>12. Dis la couleur de ton cartable et de ton plumier. Demande son numéro de téléphone. My satchel is black and my pencil-case is grey. What is your phone number ?</p>
<p>13. Donne ton numéro de téléphone. My phone number is 123456789.</p>	<p>14. Répète son numéro. 123456789</p>
<p>15. Dis au revoir. Goodbye !</p>	<p>16. Dis au revoir. Goodbye !</p>



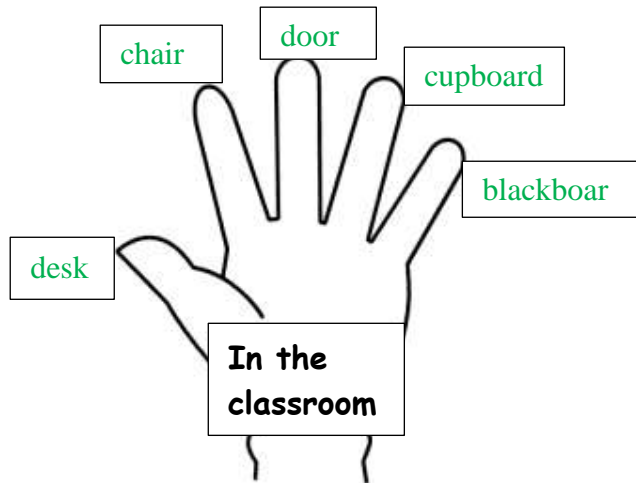


Geef me vijf !

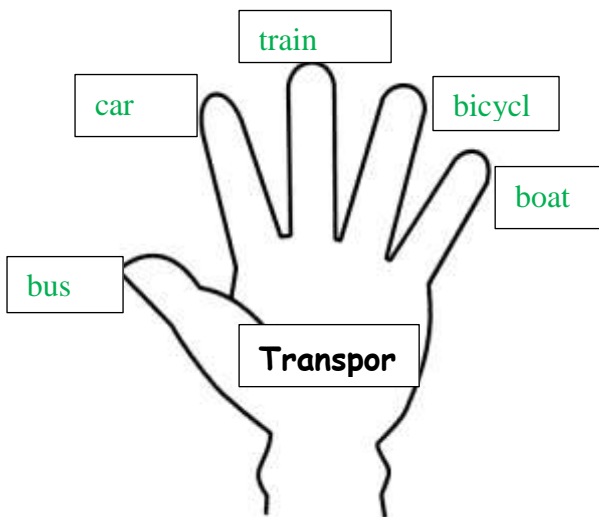
(Donne moi cinq !)



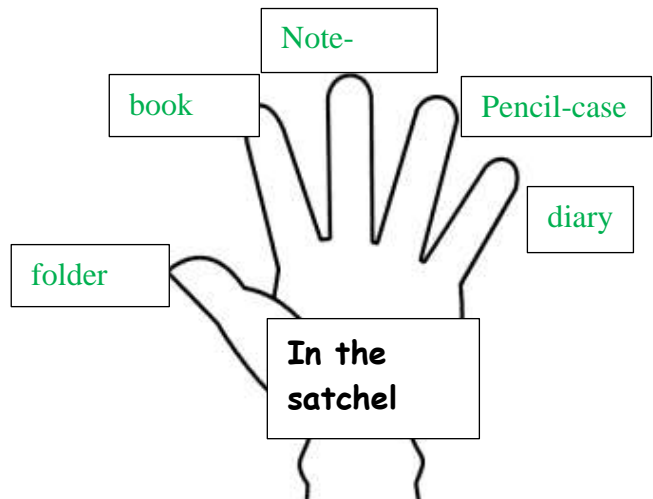
www.coloriage.info




www.coloriage.info



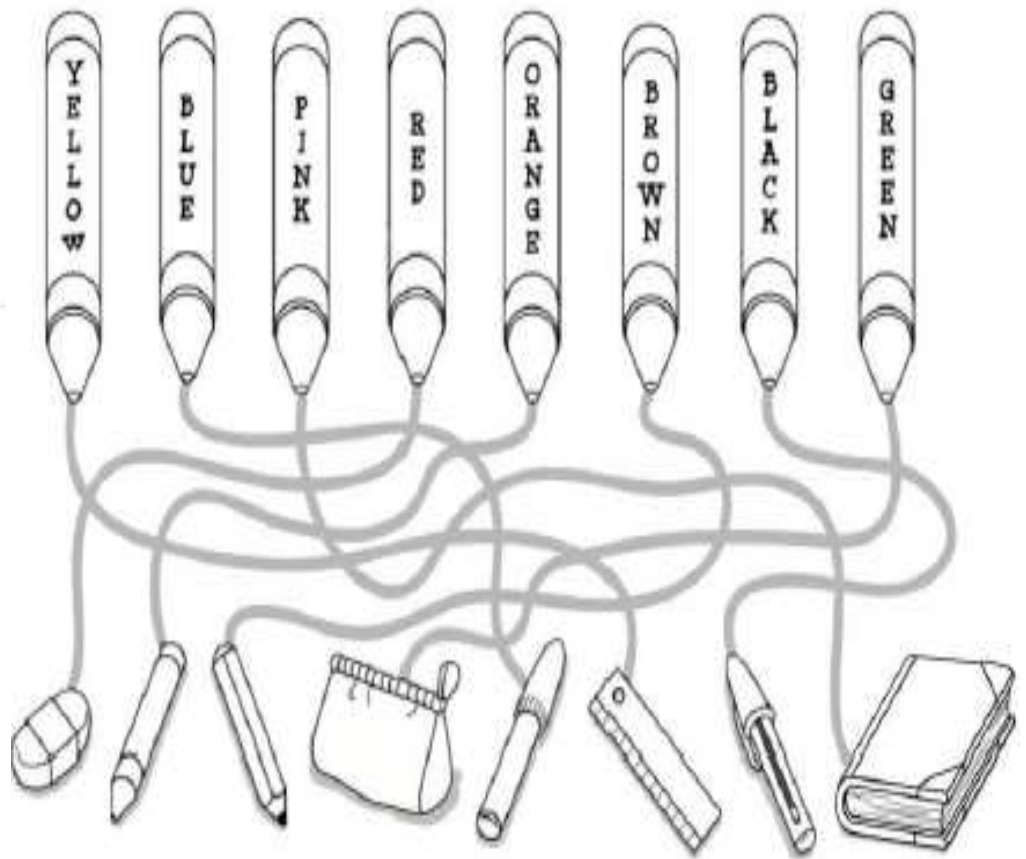
www.coloriage.info



www.coloriage.info

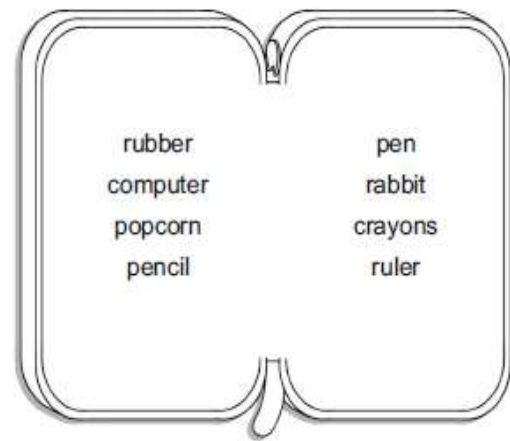
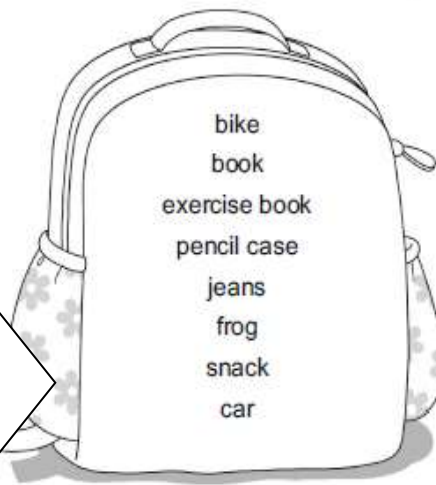


The rubber is red.
 The coloured pencil is orange
 The pencil is brown
 The pencil-case is green



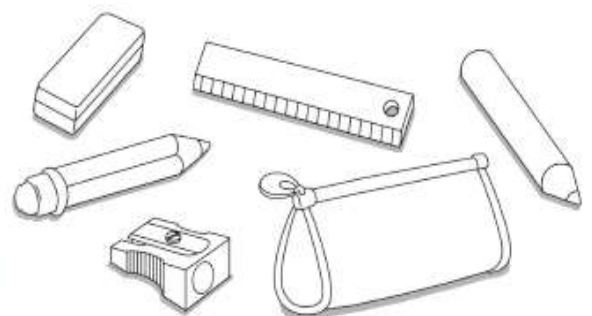
The felt-tip pen is blue
 The ruler is yellow
 The ballpoint pen is black
 The book is pink

Circle what you find in a satchel and in a pencil-case



Read and colour

1. Le crayon est mauve
2. La latte est orange
3. La gomme est bleue.
4. Le crayon de couleur est jaune.
5. Le plumier est noir.
6. Le taille-crayon est brun.



6. It's a brown pencil sharpener.

